

Подача заявления на постановку в единую очередь посредством системы INDIGO24.KZ

Для Подачи электронного заявления на постановку в очередь для ожидания свободного места в государственных и частных дошкольных организациях необходимо нажать кнопку **«Встать в очередь»**

INDIGO
ЭЛЕКТРОННЫЙ ДЕТСКИЙ САД

Главная Дошкольные организации **Встать в очередь** Проверить очередь

Личный кабинет

Ваша персональная дошкольная организация

в г.Шахтинск

Единый реестр всех дошкольных организаций, электронные государственные услуги по зачислению детей, очереди в коррекционные дошкольные организации, максимальная открытость всех сведений, электронные личные дела детей и безналичные платежи

Как зачислиться в дошкольную организацию

Встать в очередь

Всего подано заявлений: 008,537

Всего выдано направлений: 007,226

Всего зачислено детей: 006,088

Для идентификации личности требуется указать номер телефона и нажать кнопку **«Отправить код подтверждения»**

Подача заявления на постановку в очередь

Подача электронного заявления на постановку в очередь для ожидания свободного места в государственных и частных дошкольных организациях

Для идентификации личности укажите номер телефона

По указанному номеру телефона система отправит код подтверждения в мобильное приложение ED24

+7 (XXX) XXX-XX-XX **Отправить код подтверждения**

i Номер телефона должен быть зарегистрирован в БМГ [Что такое БМГ?](#)

Я даю согласие на использование своих контактных данных для получения уведомлений

Я ознакомлен, согласен и принимаю условия договора оферты данного интернет-портала

Встать в общеобразовательную очередь **Встать в коррекционную очередь**

Полезная информация

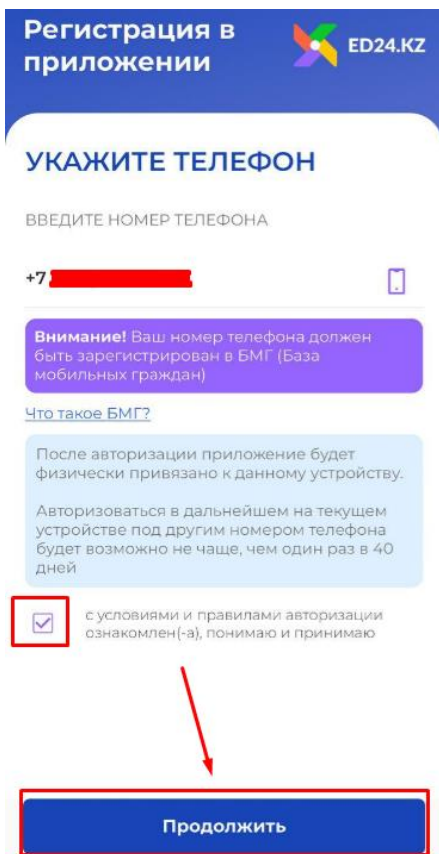


INDIGO - часть платформы ED24. Установите мобильное приложение ED24. И вы получите доступ к образовательному навигатору для родителей. Это подробная информация о детских садах, секциях, кружках и школах

Приложение ED24 будет направлять Вам важные и бесплатные уведомления, связанные с организациями образования



Если система не смогла отправить код подтверждения, Вам требуется скачать мобильное приложение ED24.kz (Можно перейти по ссылке ниже в PlayMarket или AppStore, или найти приложение в PlayMarket или AppStore по его названию «ED24.kz»).



Регистрация в приложении ED24.KZ

УКАЖИТЕ ТЕЛЕФОН

ВВЕДИТЕ НОМЕР ТЕЛЕФОНА

+7 [REDACTED]

Внимание! Ваш номер телефона должен быть зарегистрирован в БМГ (База мобильных граждан)

Что такое БМГ?

После авторизации приложение будет физически привязано к данному устройству.

Авторизоваться в дальнейшем на текущем устройстве под другим номером телефона будет возможно не чаще, чем один раз в 40 дней

с условиями и правилами авторизации ознакомлен(-а), понимаю и принимаю

Продолжить

После того, как скачали мобильное приложение, необходимо пройти регистрацию в приложении. Следует указать номер телефона.

Внимание! Ваш номер телефона должен быть зарегистрирован в БМГ (База мобильных граждан).

БМГ – это база мобильных граждан Республики Казахстан, единая база номеров мобильных телефонов пользователей, связанных с устройством и личностью такого пользователя, необходимых для оказания государственных услуг и авторизации в информационных системах.

Следует отметить! После авторизации приложение будет физически привязано к данному устройству.

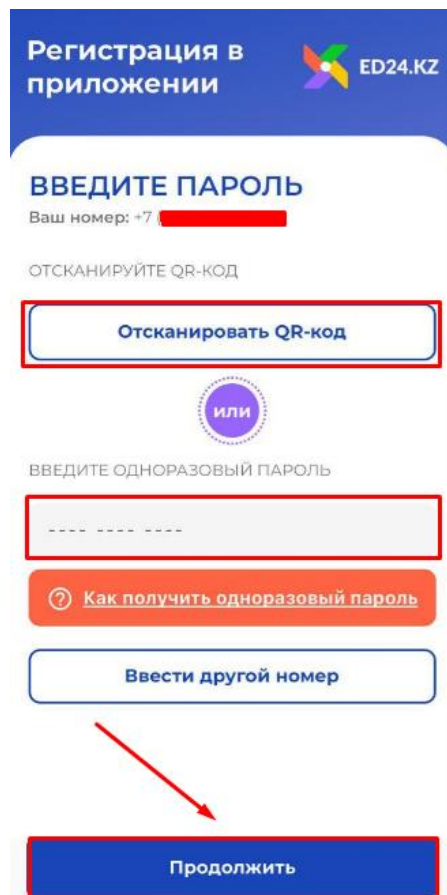
Авторизоваться в дальнейшем на текущем устройстве под другим номером телефона будет возможно не чаще, чем один раз в 40 дней.

Необходимо проставить отметку согласия с ознакомлением условий и правилами авторизации, после нажать кнопку «**Продолжить**».

Следующим шагом для регистрации в приложении требуется *Отсканировать QR-код* или ввести *Одноразовый пароль*.

Для того чтобы получить *Специальный QR-код* или *Одноразовый пароль* для регистрации в приложении, необходимо вернуться на сайт INDIGO24.kz, после ввода номера телефона нажать кнопку «*Нажмите для получения*».

Система не смогла отправить код подтверждения
 По указанному абонентскому номеру никогда ранее не устанавливалось и не регистрировалось мобильное приложение ED24. Возможно приложение было удалено. Пожалуйста, установите приложение и при его регистрации используйте специальный QR-код или одноразовый пароль **(нажмите для получения)** для привязки к абонентскому номеру"



Регистрация в приложении ED24.KZ

ВВЕДИТЕ ПАРОЛЬ

Ваш номер: +7 [REDACTED]

ОТСКАНИРУЙТЕ QR-КОД

Отсканировать QR-код

или

ВВЕДИТЕ ОДНОРАЗОВЫЙ ПАРОЛЬ

.....

Как получить одноразовый пароль

Ввести другой номер

Продолжить

Для идентификации личности укажите номер телефона

По указанному номеру телефона система отправит код подтверждения в мобильное приложение ED24

+7 [REDACTED]



Отправить код подтверждения



Система не смогла отправить код подтверждения

По указанному абонентскому номеру никогда ранее не устанавливалось и не регистрировалось мобильное приложение ED24. Возможно приложение было удалено. Пожалуйста, установите приложение и при его регистрации используйте специальный QR-код или одноразовый пароль **(нажмите для получения)** для привязки к абонентскому номеру

- Я даю согласие на использование своих контактных данных для получения уведомлений
- Я ознакомлен, согласен и принимаю условия договора оферты данного интернет-портала

Встать в общеобразовательную очередь

Встать в коррекционную очередь

Отсканируйте QR-код в приложении ED24, чтобы осуществить привязку к абонентскому номеру



или

Введите одноразовый пароль в приложении ED24

7345 5323 7173

Обратите внимание!

Устройство будет привязано к данному номеру телефона, войти в приложение под другим номером телефона будет невозможно

Продолжить

Регистрация в приложении ED24.KZ



Устройство успешно привязано к номеру:

+7 [REDACTED]

Продолжить

Отсканируйте QR-код в приложении ED24, чтобы осуществить привязку к абонентскому номеру или Введите одноразовый пароль в приложении ED24.

Обратите внимание! Устройство будет привязано к данному номеру телефона, войти в приложение под другим номером телефона будет невозможно.

После Сканирования QR-кода или ввода одноразового пароля, необходимо нажать кнопку Продолжить в приложении ED24.

Регистрация в приложении ED24.KZ

ВВЕДИТЕ ПАРОЛЬ

Ваш номер: +7 [REDACTED]

ОТСКАНИРУЙТЕ QR-КОД

Отсканировать QR-код

или

ВВЕДИТЕ ОДНОРАЗОВЫЙ ПАРОЛЬ

7345 5323 7173

Как получить одноразовый пароль

Ввести другой номер

Продолжить

Устройство успешно привязано к номеру!

После успешной регистрации в приложении ED24, необходимо вернуться на сайт INDIGO24.kz, нажать кнопку «Отправить код подтверждения».

По указанному номеру телефона система отправит код подтверждения в мобильное приложение ED24.



Необходимо ввести код подтверждения в указанную графу, после даем согласие на использование своих контактных данных для получения уведомлений и на ознакомление условий договора оферты данного интернет-портала. Затем нажимаем кнопку **«Встать в общеобразовательную очередь»**.

Для идентификации личности укажите номер телефона
По указанному номеру телефона система отправит код подтверждения в мобильное приложение ED24

[Redacted phone number] ✓ 01:44

1362 ✓

В приложение ED24 по номеру + [Redacted] выслано уведомление с кодом подтверждения

Что делать, если уведомление не пришло или вам не знаком этот номер?

Я даю согласие на использование своих контактных данных для получения уведомлений

Я ознакомлен, согласен и принимаю условия договора оферты данного интернет-портала

Встать в общеобразовательную очередь | Встать в коррекционную очередь

Шаг 1. Сведения о родителе и ребенке

Необходимо ввести ИИН родителя (или законного представителя) и нажать кнопку **«Запросить разрешение на получение состава семьи»**

Подача заявления на постановку в очередь
Подача электронного заявления на постановку в очередь для ожидания свободного места в государственных и частных дошкольных организациях

Шаг 1 сведения о родителе и ребенке

Шаг 2 выбор дошкольных организаций

Шаг 3 сведения о наличии льгот (можно пропустить)

Сведения о родителе и ребенке

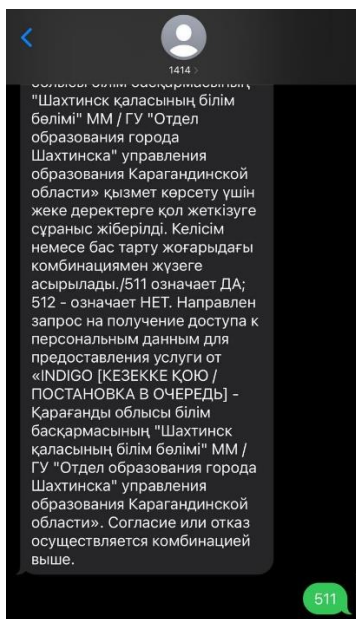
ИИН родителя (законного представителя) *

Введите ИИН родителя | Запросить разрешение на получение состава семьи

* - поля, обязательные для заполнения

Отмена | Назад | Далее

ВАЖНО: На данном шаге отправляется запрос на получение доступа к персональным данным для предоставления услуги. Согласие или отказ осуществляется отправкой SMS-уведомления от 1414 на номер телефона.



После отправки SMS-ответа на согласие о получении доступа к персональным данным для предоставления услуги, система автоматически притягивает данные ФИО и данные детей. Требуется выбрать ребенка, которого хотите поставить на очередь. После заполнения данного шага, нажимаем кнопку *«Далее»*.

Шаг 1
сведения о родителе и ребенке

Шаг 2
выбор дошкольных организаций

Шаг 3
сведения о наличии льгот (можно пропустить)

Сведения о родителе и ребенке

ИИН родителя (законного представителя) *

Запросить данные

Статус законного представителя: подтвержден


Детей найдено: 1

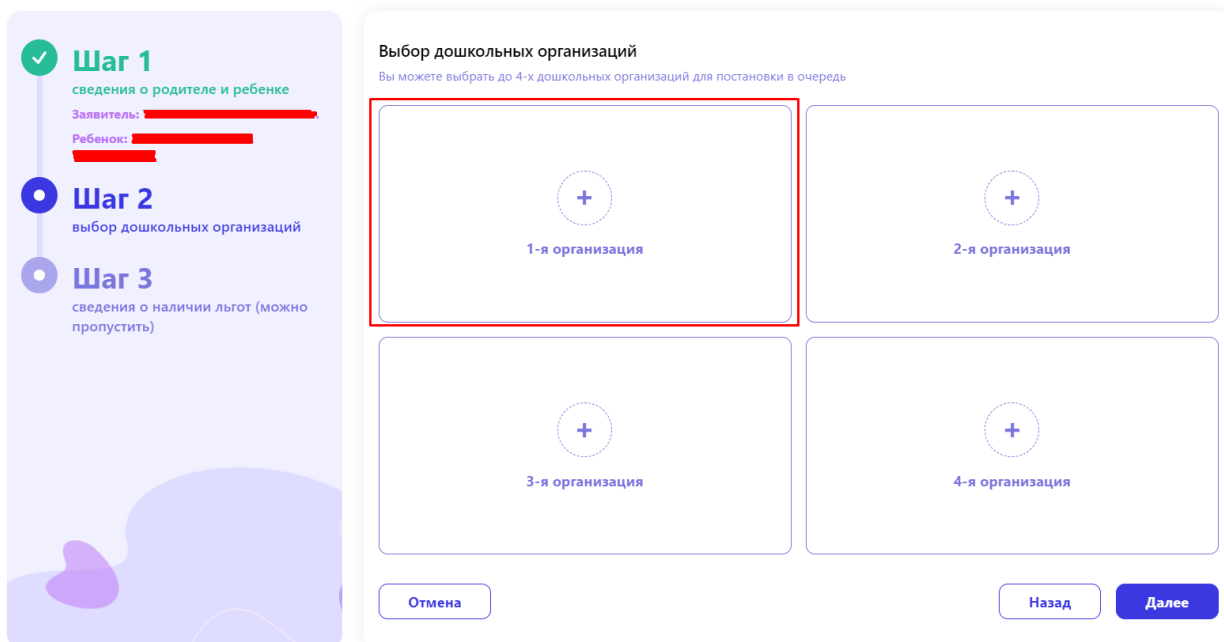
06.2020 (3 года)
8-20-0000219 от 23.06.2020

* - поля, обязательные для заполнения

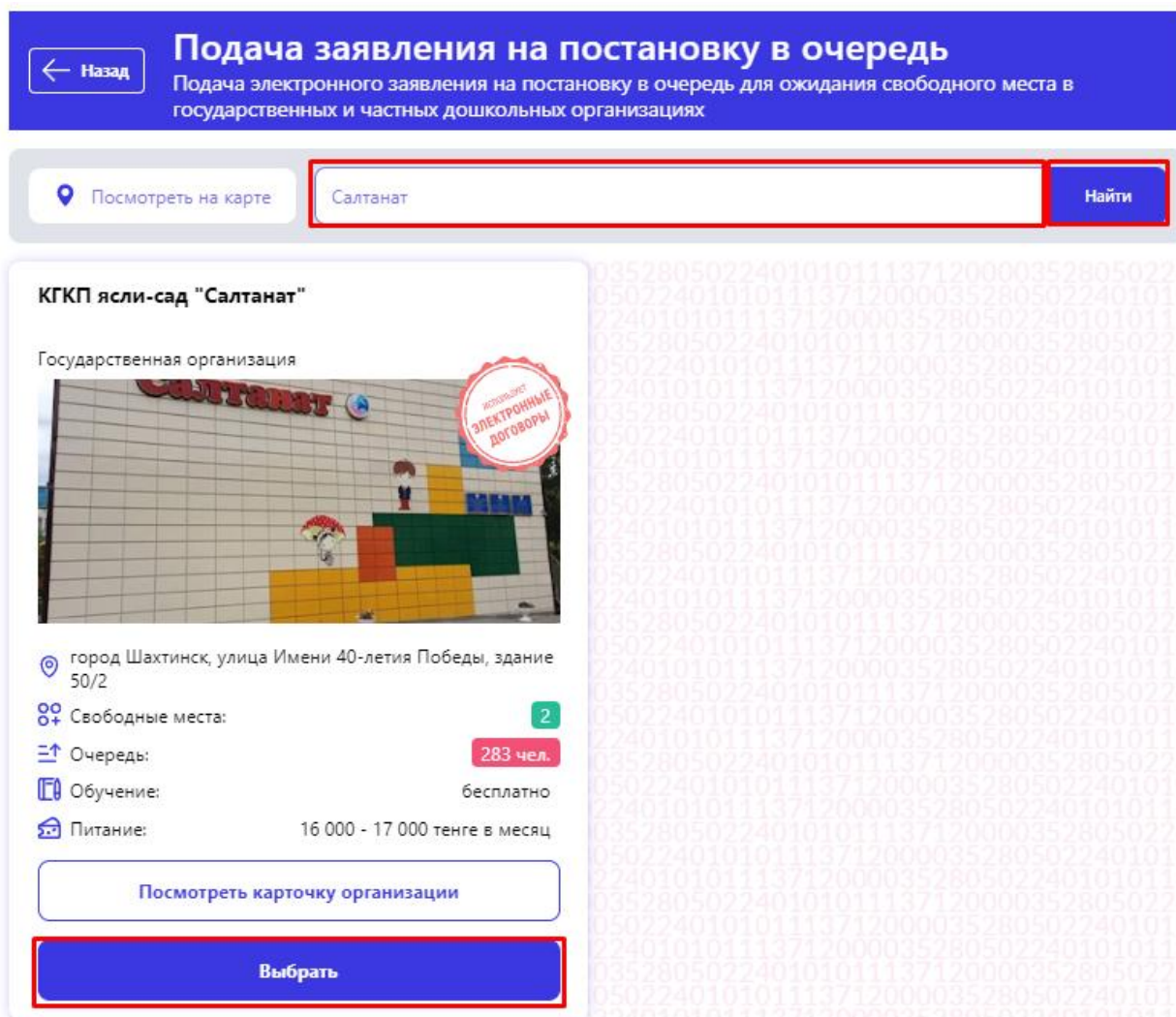
Отмена Назад Далее

Шаг 2. Выбор дошкольных организаций

Заявитель может выбрать до 4-х дошкольных организаций для постановки в очередь, нажав кнопку  1-я организация.



Также, можете воспользоваться Поиском по наименованию организации, или выбрать организацию по карте.



← Назад

Подача заявления на постановку в очередь

Подача электронного заявления на постановку в очередь для ожидания свободного места в государственных и частных дошкольных организациях


☰ Посмотреть списком

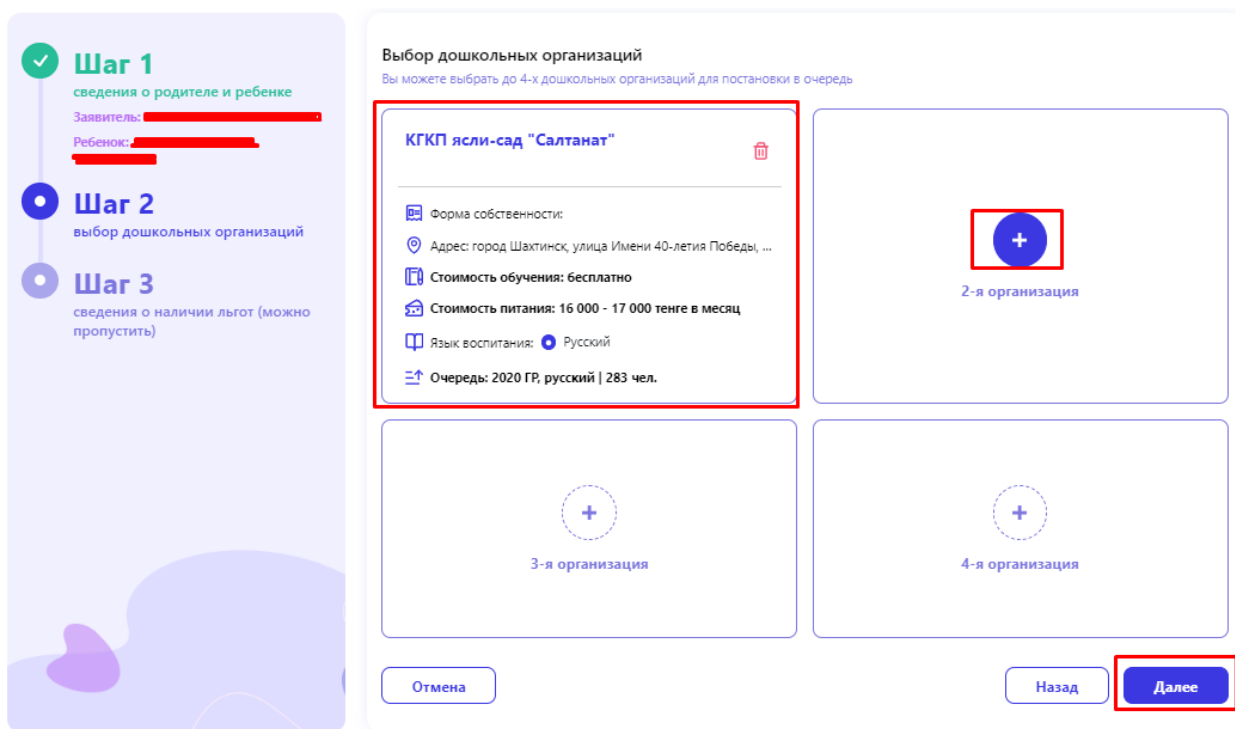
Поиск по названию организации

Найти

The screenshot shows a mobile application interface for finding and applying to kindergartens. At the top, there is a blue header with a back arrow and the text 'Подача заявления на постановку в очередь' (Submitting an application for placement in a queue). Below the header, there is a search bar with a menu icon, the text 'Посмотреть списком' (View as list), a search input field with the placeholder 'Поиск по названию организации' (Search by organization name), and a 'Найти' (Find) button. The main content area displays a map of a city with a red location pin. A detailed card for the kindergarten 'КГКП ясли-сад "Салтанат"' (KGKP Nursery-Kindergarten "Sultanat") is overlaid on the map. The card includes a photo of the building, a red seal that says 'Используется ЭЛЕКТРОННЫЕ ДОГОВОРЫ' (Uses ELECTRONIC AGREEMENTS), and the following information: 'Государственная организация' (State organization), 'город Шахтинск, улица Имени 40-летия Победы, здание 50/2' (City of Shakhtinsk, Street of the 40th Anniversary of Victory, Building 50/2), 'Свободные места: 2' (Free places: 2), 'Очередь: 283 чел.' (Queue: 283 people), 'Обучение: бесплатно' (Education: free), and 'Питание: 16 000 - 17 000 тенге в месяц' (Food: 16,000 - 17,000 tenge per month). At the bottom of the card, there are two buttons: 'Посмотреть карточку организации' (View organization card) and 'Выбрать' (Select), which is highlighted with a red border. The map background shows various streets and landmarks like 'Школа № 7' and 'Гимназия № 5'.

После выбора организации нажимаем кнопку **«Выбрать»**. Внимательно требуется ознакомиться с карточкой организации.

После выбора организации в ячейке 1-я организация отображается карточка выбранной организации. Заявитель может указать до 4х организаций. Если требуется указать несколько организаций следует нажать кнопку  2 (3, 4)-я организация. Если хотите стоять в очереди в одной организации, можете перейти на следующий шаг, нажав кнопку «Далее».



Шаг 1
сведения о родителе и ребенке
Заявитель: [REDACTED]
Ребенок: [REDACTED]

Шаг 2
выбор дошкольных организаций

Шаг 3
сведения о наличии льгот (можно пропустить)

Выбор дошкольных организаций
Вы можете выбрать до 4-х дошкольных организаций для постановки в очередь

КГКП ясли-сад "Салтанат"

- Форма собственности:
- Адрес: город Шахтинск, улица Имени 40-летия Победы, ...
- Стоимость обучения: бесплатно
- Стоимость питания: 16 000 - 17 000 тенге в месяц
- Язык воспитания: Русский
- Очереди: 2020 ГР, русский | 283 чел.

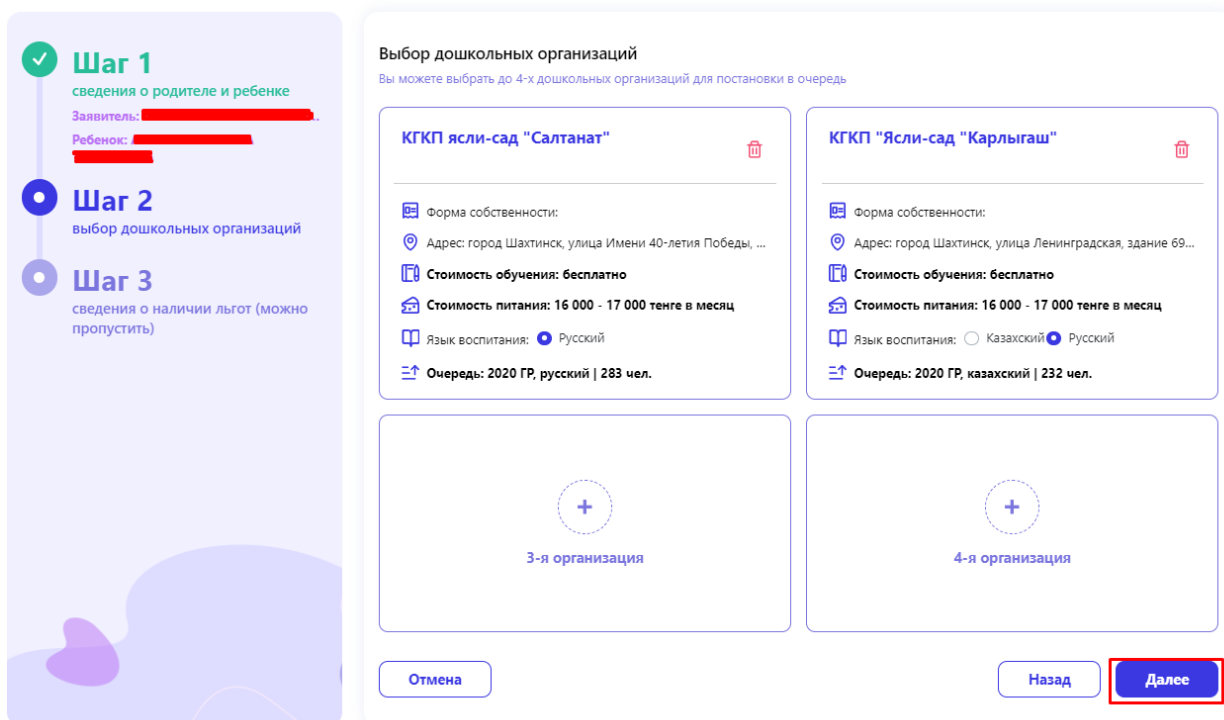
2-я организация

3-я организация

4-я организация

Отмена Назад **Далее**

После выбора всех нужных организаций нажимаем кнопку «Далее».



Шаг 1
сведения о родителе и ребенке
Заявитель: [REDACTED]
Ребенок: [REDACTED]

Шаг 2
выбор дошкольных организаций

Шаг 3
сведения о наличии льгот (можно пропустить)

Выбор дошкольных организаций
Вы можете выбрать до 4-х дошкольных организаций для постановки в очередь

КГКП ясли-сад "Салтанат"

- Форма собственности:
- Адрес: город Шахтинск, улица Имени 40-летия Победы, ...
- Стоимость обучения: бесплатно
- Стоимость питания: 16 000 - 17 000 тенге в месяц
- Язык воспитания: Русский
- Очереди: 2020 ГР, русский | 283 чел.

КГКП "Ясли-сад "Карлыгаш"

- Форма собственности:
- Адрес: город Шахтинск, улица Ленинградская, здание 69...
- Стоимость обучения: бесплатно
- Стоимость питания: 16 000 - 17 000 тенге в месяц
- Язык воспитания: Казахский Русский
- Очереди: 2020 ГР, казахский | 232 чел.

3-я организация

4-я организация

Отмена Назад **Далее**

Шаг 3. Сведения о наличии льгот (можно пропустить)

Наличие льготы помогает получить приоритетное положение в очереди. Данная информация может быть заполнена позже в Личном кабинете системы.

При наличии льгот необходимо загрузить документ, подтверждающий льготу. После прикрепления льготы, или же льгота отсутствует (можно пропустить данный шаг), нажмите кнопку «Далее».

Шаг 1
сведения о родителе и ребенке
Заявитель: ██████████
Ребенок: ██████████

Шаг 2
выбор дошкольных организаций
Выдача направления: Сразу, при появ...
Выбрано организаций: 2 шт.

Шаг 3
сведения о наличии льгот (можно пропустить)

Сведения о наличии льгот

Наличие льготы помогает получить приоритетное положение в очереди. Данная информация может быть заполнена позже в Личном кабинете системы.

Выберите льготу (если имеется)
Вы можете выбрать только одну льготу

Внеочередные льготы:

<input type="radio"/>	1 Дети военнослужащих	Не загружен	+ Загрузить документ
<input type="radio"/>	2 Дети сотрудников специальных государственных органов	Не загружен	+ Загрузить документ
<input type="radio"/>	3 Дети сотрудников правоохранительных органов (в том числе тех, которые погибли, умерли или пропали без вести во время прохождения службы)	Не загружен	+ Загрузить документ
<input type="radio"/>	4 Дети сотрудников государственной фельдъегерской службы	Не загружен	+ Загрузить документ

Первоочередные льготы:


5 Дети родителей-инвалидов	Не найдена
6 Дети без попечения родителей	Не найдена
7 Дети-сироты	Не найдена
8 Дети из многодетных семей	Не найдена
9 Дети с особыми образовательными потребностями (для зачисления в инклюзивные и санаторные группы)	Не найдена
10 Дети из семей, имеющих ребенка-инвалида	Не найдена
11 Дети, законные представители которых являются педагогами	Не найдена

[Отмена](#) [Назад](#) [Далее](#)

На следующем шаге необходимо проверить Заявление. При корректности введенных данных при подаче заявления, требуется нажать кнопку «**Подать заявление**».

Подача заявления на постановку в очередь

Подача электронного заявления на постановку в очередь для ожидания свободного места в государственных и частных дошкольных организациях



Спасибо!

На основе введенных Вами данных сформировано заявление

Проверьте информацию и мы отправим заявление в систему Единой Очередности для постановки ребенка в очередь

05.02.2024

Руководителю управления образования г.Шахтинск
от [REDACTED]
ИИН: [REDACTED]
Телефон: [REDACTED]

ЗАЯВЛЕНИЕ

Являясь законным представителем, прошу поставить моего ребенка в очередь для получения направления в дошкольную организацию г.Шахтинск:

ИИН ребенка: [REDACTED]
ФИО ребенка: [REDACTED]
Дата рождения: [REDACTED]

Дошкольные организации для постановки в очередь:

1. КГКП ясли-сад "Салтанат"
Адрес: город Шахтинск, улица Имени 40-летия Победы, здание 50/2
Очереди: 2020 ГР **русский**

2. КГКП "Ясли-сад "Карлыгаш"
Адрес: город Шахтинск, улица Ленинградская, здание 69 А
Очереди: 2020 ГР **казакский**

Выдавать направление ребенку: Сразу, при появлении места

Сведения о льготе: Отсутствует

Подтверждаю, что ознакомлен с основными принципами функционирования очередности в дошкольную организацию:

Положение заявления в очереди может изменяться как в большую, так и в меньшую сторону;
Заявления в очереди располагаются по году рождения ребенка с учетом даты и времени подачи заявления;
Заявления граждан, имеющих льготу, имеют приоритетное положение в очереди

Я даю согласие на использование своих контактных данных для получения сведений, оповещений и уведомлений в процессе подачи заявления и после его завершения по событиям, связанным с зачислением и посещением дошкольной организации


Я ознакомлен, согласен и принимаю условия договора оферты данного интернет-портала, в том числе по вопросу использования, обработки и хранения персональных данных

[Назад](#) [Подать заявление](#)

Ваше заявление успешно направлено в систему Единой Очередности!

Подача заявления на постановку в очередь

Подача электронного заявления на постановку в очередь для ожидания свободного места в государственных и частных дошкольных организациях



Ваше заявление успешно направлено в систему Единой Очередности!

Заявлению присвоен номер: #1292583

[Вход в Личный кабинет](#) [Проверка номера очереди](#)